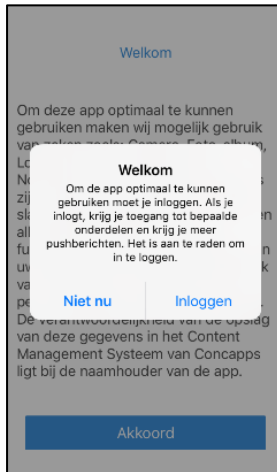




## Handleiding Inloggen Basisschool Tweelingen App

1. Download de App in de Appstore of Google Playstore, hij is gratis!

Als u de app gedownload hebt, opent u de app en krijgt u de volgende melding:



2. Als u hierop **inloggen** drukt, kunt u op twee manieren inloggen:
  - a. Met een bestaande inlog → u heeft al eerder een e-mailadres ingevuld en een wachtwoord van ons ontvangen. Hiermee kunt u opnieuw inloggen.
  - b. Met een nieuwe inlog → u moet een nieuwe inlog aanvragen en klikt vervolgens op 'vraag inlog aan'.

Annuleren

U moet inloggen om verder te gaan.  
Gebruik uw E-mail adres en Wachtwoord om in te loggen.

E-mail adres

Wachtwoord

Inloggen

Vraag een login aan

Sluiten

Als u deze gegevens invult dan vraagt u een login aan bij de school. De inloggegevens worden direct aangemaakt indien de verzonden gegevens correct worden ingevoerd. Onderstaande persoonsgegevens worden u gevraagd om een koppeling te kunnen maken met het leerlingenadministratiesysteem van de school. Door middel van de koppeling is het voor de school mogelijk om u persoonlijke te berichten via de app. Deze gegevens worden bewaard in het Content Mana Daarmee zullen u gegevens verwijderd worden uit het Content Management Systeem van Basisschool Apps.

Persoonlijke informatie

Vul hieronder uw voornaam in.\*

Bijv. Peter

Vul hieronder uw achternaam in.\*

Bijv. Janssen

Sluiten

Daarmee zullen u gegevens verwijderd worden uit het Content Management Systeem van Basisschool Apps.

Persoonlijke informatie

Vul hieronder uw voornaam in.\*

Bijv. Peter

Vul hieronder uw achternaam in.\*

Bijv. Janssen

Vul hieronder uw E-mail in.\*

Bijv. Peter.Janssen@Gmail.com

Vul hieronder uw mobiel nummer in.

Bijv. 0031654165548

Voeg een kind toe

Vraag login aan

Om gekoppeld te kunnen worden aan uw kind, klikt u op 'voeg een kind toe'. Deze koppeling moet gemaakt worden om de groepen waarin uw kind zit, te kunnen zien en zodoende de berichten kunt lezen die vanuit de leerkracht op de app worden geplaatst.

*Zie vervolg op volgende bladzijde*

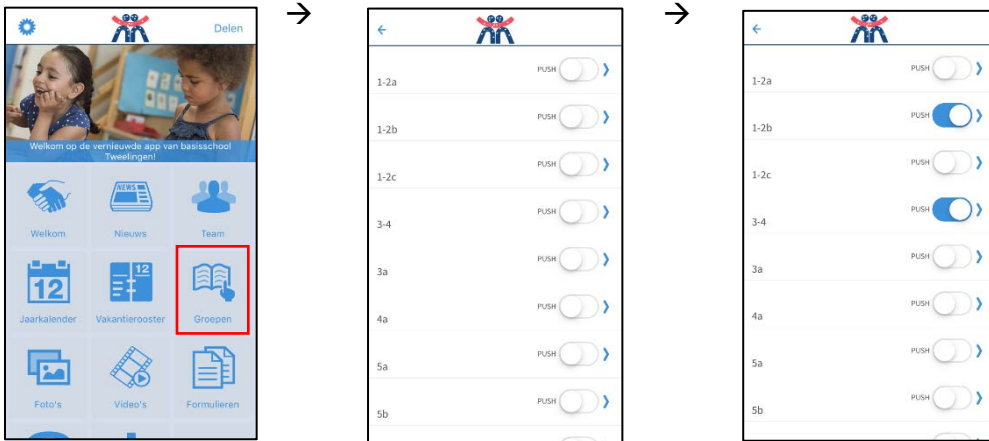


Om een kind te koppelen zijn de volgende gegevens van belang:

- De laatste 4 cijfers van het BSN-nummer. Dit is nodig om het kind te herkennen vanuit ons administratiesysteem.
- De geboortedatum van het kind
- De relatie met het kind

Als alle onderdelen goed zijn ingevuld, klikt u op **'toevoegen'** en zal u gekoppeld worden aan uw kind. Zonder koppeling ziet u dus geen berichten van de groep(en) waar uw kind(eren) in zit(ten).

- Als u gekoppeld bent aan uw kind, ziet u bij groepen alléén de groepen waar uw kind in zit. De rest is voor u als ouder niet zichtbaar. Om meldingen van berichten te kunnen ontvangen, meldingen van berichten die in de groep van uw kind worden geplaatst, dient u aan te geven deze meldingen te willen ontvangen. Dat doet u door het 'schuifje' om te zetten. De kleur van het schuifje moet blauw zijn om meldingen te ontvangen.



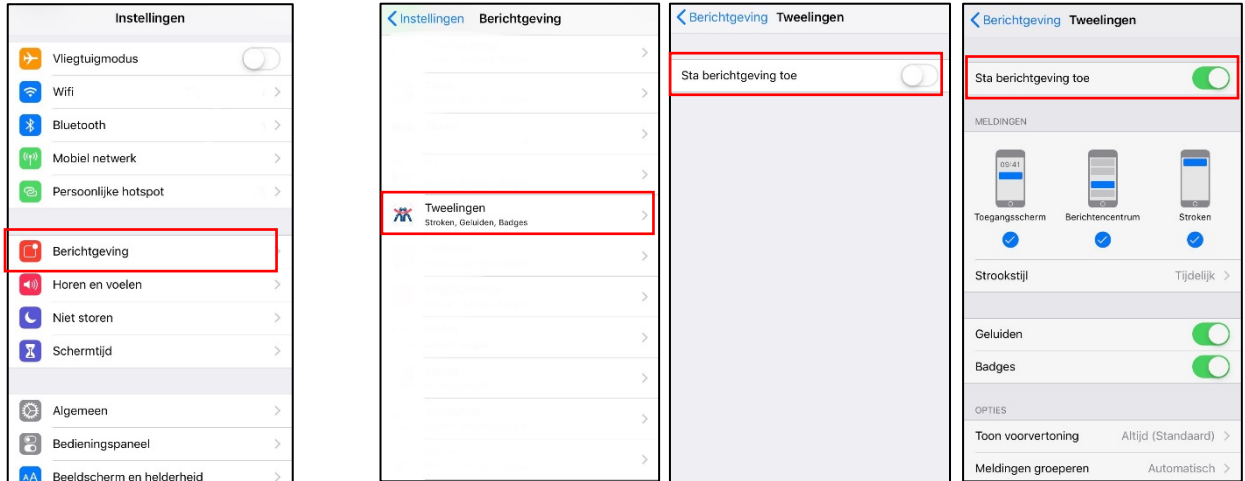
- Om pushberichten van de school te zien als u deze gemist hebt of nog eens wilt nalezen, kunt u via het **tandwiel**je alle meldingen nogmaals bekijken.



*Zie vervolg op volgende bladzijde*

5. Om berichten te kunnen ontvangen op uw telefoon van onze basisschool Tweelingen app, moet u aangeven dat u de berichten wilt ontvangen door middel van onderstaande stappenplan:

Ga naar instellingen op uw telefoon → Klik op 'Tweelingen' en geef aan dat u de berichtgeving toestaat en klik op 'Berichtgeving'



Mochten er vragen zijn of ervaart u problemen bij het inloggen op de app, stel uw vraag dan via [l.burghoorn@skpo.nl](mailto:l.burghoorn@skpo.nl) of [s.schalk-steijns@skpo.nl](mailto:s.schalk-steijns@skpo.nl)